

OBECNÉ VYBAVENÍ, SPECIFIKACE

ZŠ SKÁLOVA ČP. 600, na p.č. 609, 610/1 a 610/2 v k.ú. Turnov

UČEBNA DÍLEN; 1.NP

POČET KUSŮ

POL.

POZNÁMKA

POPIS

10

výkr. č.

R1

NOVÉ OTOPNÉ DESKOVÉ TĚLESO VČ. NOVÉHO TERMOSTATICKÉHO VENTILU S TERMOSTATICKOU HLAVICÍ A UZAVÍRATELNÉHO ŠROUBENÍ. MODEL - R JE DESKOVÉ OTOPNÉ TĚLESO V PROVEDENÍ UPRAVENÉ PRO RYCHLOU NÁHRADU ČLÁNKOVÝCH LITINOVÝCH NEBO OCELOVÝCH RADIÁTORŮ S PŘIPOJOVACÍ ROZTEČÍ 500 mm. VÝŠKA H = 554 mm. UMOŽŇUJE LEVÉ NEBO PRAVÉ BOČNÍ PŘIPOJENÍ NA ROZVOD OTOPNÉ SOUSTAVY A KONSTRUKCÍ JE URČENO PRO OTOPNÉ SOUSTAVY S NUCENÝM NEBO SAMOTÍŽNÝM OBĚHEM. ZE ZADNÍ STRANY JSOU PŘIVAŘENY DVĚ HORNÍ A DOLNÍ PŘÍCHYTKY, OTOPNÁ TĚLESA O DÉLCE 1800 MM A DELŠÍ MAJÍ NAVAŘENA ŠEST PŘÍCHYTEK.

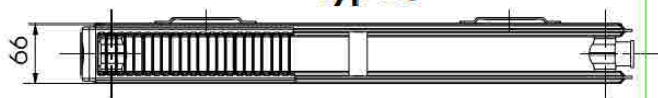
R2

R3

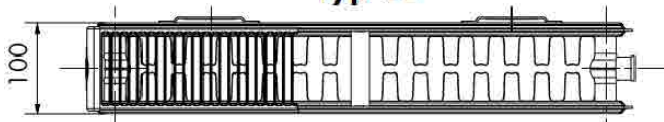
R4

R5

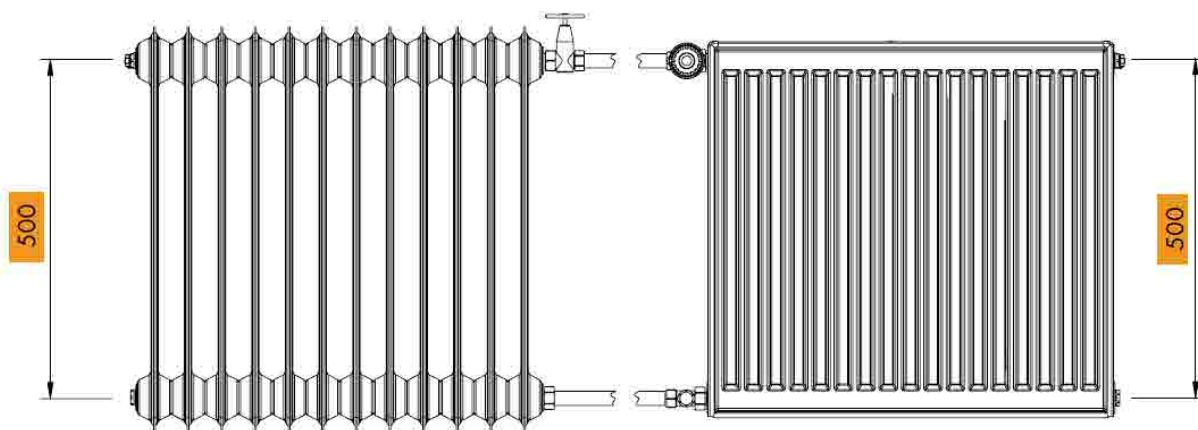
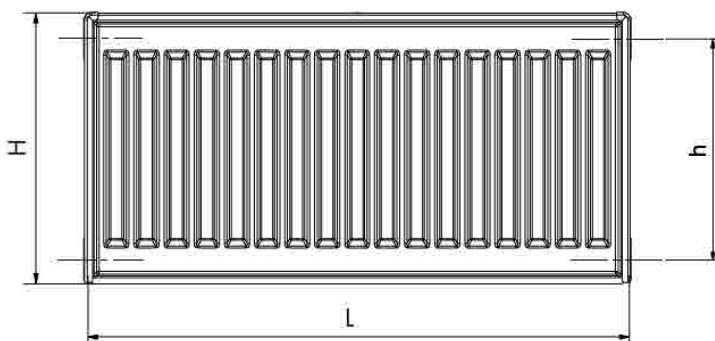
Typ 20



Typ 22



- (R1) 20R - 500/500 ... 1 KS
- (R2) 22R - 500/500 ... 1 KS
- (R3) 20R - 1400/500 ... 2 KS
- (R4) 22R - 1600/500 ... 5 KS
- (R5) 22R - 1800/500 ... 1 KS



Způsoby připojení na otopnou soustavu



boční jednostranné

$\varphi = 1$

Strana:

5